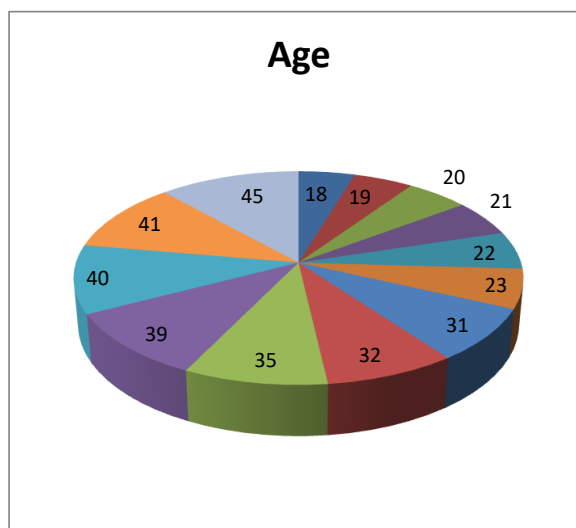


## Profils des promotions

Capacité d'accueil : 124  
Effectif réel au 18/11/2021 : 120

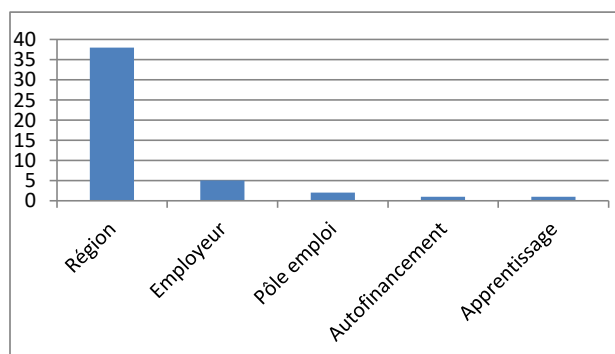
### Promotion 2021/2024 - Etudiants de 1ère année

Age	Hommes	Femmes
18	2	17
19	1	8
20	1	5
21	0	2
22	0	1
23	0	1
31	1	0
32	0	1
35	0	2
39	0	1
40	0	1
41	0	1
45	1	1



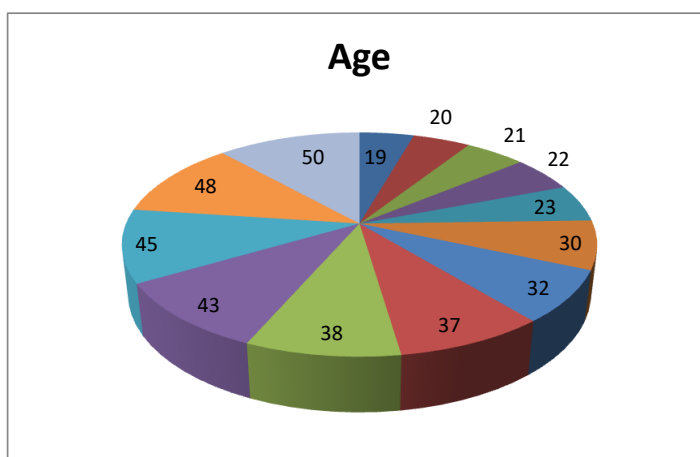
Financements				
Région	Employeur	Pôle emploi	Autofinancement	Apprentissage
38	5	2	1	1

(CPF 1ère année)

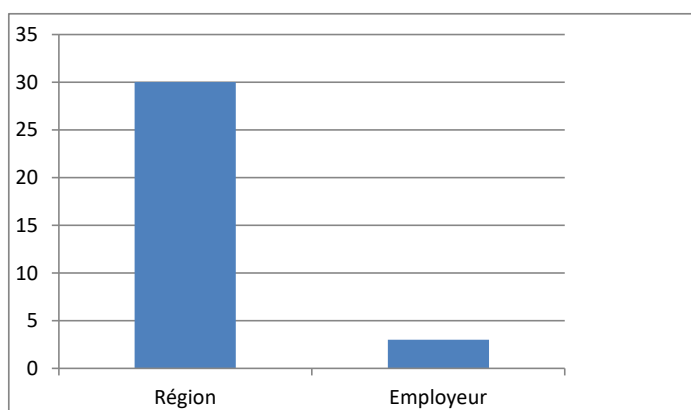


**Promotion 2020/2023 - Etudiants de 2ème année**

Age	Hommes	Femmes
19	2	7
20	0	3
21	1	5
22	0	4
23	0	2
30	0	1
32	0	1
37	0	1
38	0	1
43	0	1
45	0	2
48	0	1
50	0	1

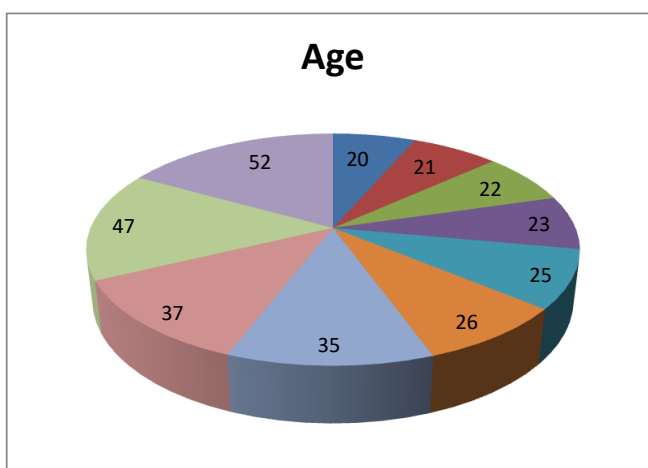


Financements	
Région	Employeur
30	3



**Promotion 2019/2022 - Etudiants de 3ème année**

Age	Hommes	Femmes
20	2	5
21	2	10
22	1	5
23	0	2
25	0	2
26	0	1
35	0	1
37	0	1
47	0	2
52	0	1



Financements	
Région	Employeur
32	3

